

STORY BOARD

AUTORE/I _____

CLASSE _____

SCUOLA _____


PROGETTO _____



GRUPPO 1 > ARRIVA IL TRENO ed ENTRA IL SIGNORE.

MATERIALI: 1 LOCOMOTIVA + 3 CARROZZE

SFONDO: CIELO e MARCIAPIEDE



GRUPPO 2 > IL SIGNORE SI GIRA E IL BIMBO ANCHE

MATERIALI: CARROZZA + 3 PERSONAGGI

SFONDO: CIELO



GRUPPO 3: IL SIGNORE SI TOGLIE IL CAPPELLO

MATERIALI:

SIGNORE + BRACCIO

SFONDO: NEUTRO (VEDI SFONDO FINESTRINO)



GRUPPO 4 IL ~~SIGNORE~~ BAMBINO SI STUPEFACCE E SI AVVICINA AL SIGNORE

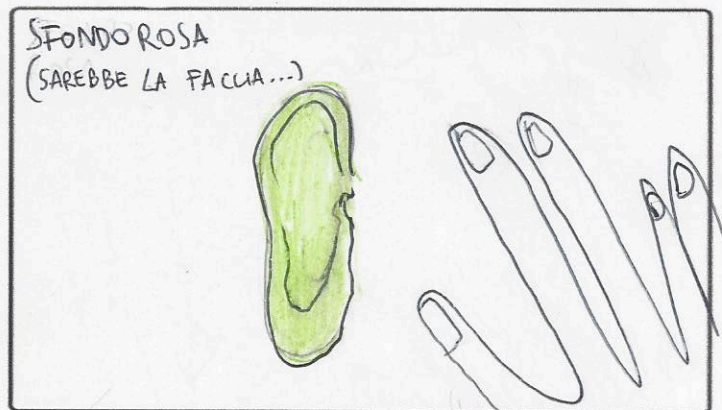
MATERIALI: BAMBINO SFONDO: NEUTRO



5: IL BAMBINO INDICA L'ORECCHIO e PARLA

6: IL SIGNORE RISPONDE e SORRIDONO ENTRAMBI

MATERIALI: BRACCIO BAMBINO



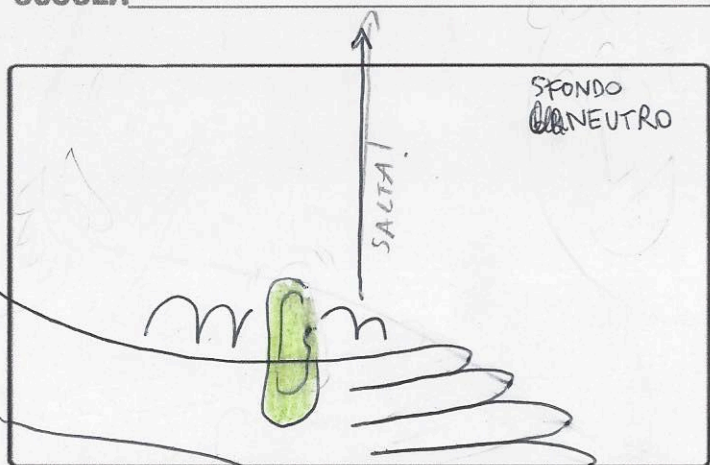
7 IL SIG. PRENDE IL SUO ORECCHIO E LO RIMETTE A POSTO

MATERIALI: ORECCHIO e MANO + PEZZO DI BRACCIO

STORY BOARD

AUTORE/I _____ CLASSE _____

SCUOLA _____ PROGETTO _____



8: L'ORECCHIO
SALTELLA e VOLA VIA




9: L'ORECCHIO SI AVVICINA AGLI ALBERI...


MATERIALI e SFONDI DA INVENTARE...
L'ORECCHIO RIMANE LO STESSO DELLA SCENA 7




10: ... AGLI UCCELLINI ...



11: ... ALLE NUVOLE ...



12: ... AI SASSI ...



13: ... AI RUSCELLI ...


STORY BOARD

AUTORE/I _____ CLASSE _____

SCUOLA _____ PROGETTO _____



14: UN BAMBINO PARLA...PARLA...PARLA...



15: ALTRI 2 BAMBINI PARLANO...

NB: TUTTI I PRIMI PIANI DEVONO AVERE OCCHI + PUPILLE + BOCCHE SEPARATI es: + SORACCIGLIA

